



ESTADOS FINANCIEROS INTEP



www.intep.edu.co



Instituto de Educación Técnica Profesional de Roldanillo, Valle - INTEP

Establecimiento Público Departamental
Nit. 891.902.811-0

ACTA 08

PUBLICACION DE ESTADOS FINANCIEROS

MARTHA ADÍELA JARAMILLO PEÑA, Coordinadora Grupo Interno de Trabajo de Contabilidad del Instituto de Educación Técnica Profesional de Roldanillo Valle – INTEP, en cumplimiento del numeral 36, artículo 34 de la Ley 734 de 2002, así como en las Resoluciones 706,182 de 2016 y conforme a lo señalado en el Marco Normativo Para las Entidades de Gobierno, adoptado mediante Resolución 533 de 2015, expedidas por la Contaduría General de la Nación, procede a publicar en lugar visible por cinco (5) días y en la página web, el Estado de Situación Financiera a 31 de julio de 2.021 y el Estado de Resultados por el periodo comprendido desde el 1 de enero al 31 de julio de 2.021 de la entidad.

Roldanillo, 31 de agosto de 2021.

MARTHA ADÍELA JARAMILLO PEÑA
CONTADORA
T.P 31462-T

Elaboro: Martha Adíela Jaramillo Peña

Comprometidos con la Excelencia



Instituto de Educación Técnica Profesional de Roldanillo, Valle - INTEP

Establecimiento Público Departamental
Nit. 891.902.811-0

Roldanillo, 31 de agosto de 2021

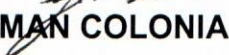
Los suscritos **GERMAN COLONIA ALCALDE**, Representante Legal y **MARTHA ADIELA JARAMILLO PEÑA**, contadora pública, en cumplimiento de las Resoluciones 706 de 2016 y 182 de 2017, expedidas por la contaduría General de la Nación;

CERTIFICAN:

Que los saldos reflejados en los estados financieros del Instituto de Educación Técnica Profesional de Roldanillo, Valle, con corte a 31 de julio de 2.021, fueron tomados fielmente de los libros de contabilidad, generados mediante el software financiero SIIGO, y se llevan de conformidad al marco normativo para entidades de gobierno, adoptado mediante Resolución 533 de 2015, y sus modificaciones, expedidos por la Contaduría General de la Nación.

Que los estados contables básicos del Instituto de Educación Técnica Profesional de Roldanillo Valle – INTEP con corte al 31 de julio de 2.021, revelan el valor total de: activos, pasivos, patrimonio, ingresos, gastos y cuentas de orden, reportados en el libro mayor a 31 de julio de 2.021.

Que los activos representan un potencial de servicios y a la vez los pasivos representan hechos pasados que implican salida de recursos, en desarrollo de las funciones del cometido estatal del INTEP.



GERMAN COLONIA ALCALDE
Rector


MARTHA ADÍELA JARAMILLO PEÑA
Contadora Pública Titulada
T.P. 31462-T de J.C.C


Comprometidos con la Excelencia

INSTITUTO DE EDUCACION TECNICA PROFESIONAL DE ROLDANILLO VALLE - INTEP
ESTADO DE SITUACION FINANCIERA
del 1 de enero a 31 de julio de 2.021
(Valores expresados en pesos colombianos)

CODIGO	ACTIVO	VALOR	CODIGO	PASIVO Y PATRIMONIO	VALOR
	ACTIVO			PASIVO	
	ACTIVO CORRIENTE	5,248,486,632.68		PASIVO CORRIENTE	(1,466,124,803.40)
11	EFFECTIVO Y EQUIVALENTES AL E	4,968,675,259.03	24	CUENTAS POR PAGAR	(226,023,802.00)
12	INVERSIONES E INSTRUMENTOS D	82,167.68	25	BENEFICIOS A EMPLEADOS	(936,702,691.00)
13	CUENTAS POR COBRAR	152,360,770.40	29	OTROS PASIVOS	(303,398,310.40)
15	INVENTARIOS	85,324,209.72		PASIVO NO CORRIENTE	(5,687,236,559.62)
19	OTROS ACTIVOS	42,044,225.85	27	PROVISIONES	(5,687,236,559.62)
	ACTIVO NO CORRIENTE	14,182,085,015.56		TOTAL PASIVO	(7,153,361,363.02)
12	INVERSIONES E INSTRUMENTOS D	26,162,602.79		PATRIMONIO	
13	CUENTAS POR COBRAR	11,489,698.00	31	PATRIMONIO DE LAS ENTIDADES DE GOB	(12,277,210,285.22)
16	PROPIEDAD PLANTA Y EQUIPO	13,996,746,088.70		TOTAL PATRIMONIO	(12,277,210,285.22)
19	OTROS ACTIVOS	147,686,626.07		TOTAL PASIVO Y PATRIMONIO	(19,430,571,648.24)
	TOTAL ACTIVO ==>	<u>19,430,571,648.24</u>			
	CUENTAS DE ORDEN DEUDORAS	0.00		CUENTAS DE ORDEN DEUDORAS	
81	DERECHOS CONTINGENTES	141,860,841.00	91	RESPONSABILIDADES CONTINGENTES	(42,907,664.83)
83	DEUDORAS DE CONTROL	668,469,342.80	99	ACREEDORAS POR CONTRA (DB)	42,907,664.83
89	DEUDORAS POR CONTRA (CR)	(810,330,183.80)			


GERMAN COLONIA ALCALDE
REPRESENTANTE LEGAL


JUAN CARLOS MONA PULGARIN
JEFE AREA FINANCIERA


MARTHA ADIELA JARAMILLO PEÑA
CONTADOR - T.P Nro.31462-T

INSTITUTO DE EDUCACION TECNICA PROFESIONAL DE ROLDANILLO VALLE - INTEP
ESTADO DE SITUACION FINANCIERA
 desde el 1 de enero al 31 de julio de 2.021
 (Valores expresados en pesos colombianos)

CODIGO	ACTIVO	VALOR	CODIGO	PASIVO Y PATRIMONIO	VALOR
ACTIVO			PASIVO		
	ACTIVO CORRIENTE	5,248,486,632.68		PASIVO CORRIENTE	(1,466,124,803.40)
11	EFFECTIVO Y EQUIVALENTES AL EFFECTIVO	4,968,675,259.03	24	CUENTAS POR PAGAR	(226,023,802.00)
1105	CAJA	3,500,000.00	2401	ADQUISICIONES DE BIENES Y SERVICIOS NA	(87,736,783.00)
1110	DEPOSITOS EN INSTITUCIONES FINANCIERAS	4,965,175,259.03	2424	DESCUENTOS DE NOMINA	(53,805,004.00)
12	INVERSIONES E INSTRUMENTOS DERIVADOS	82,167.68	2436	RETENCION EN LA FUENTE E IMPUESTO DE	(4,895,220.00)
1224	INVERSIONES DE ADMINISTRACION DE LIQUIDEZ	82,167.68	2440	IMPUESTOS CONTRIBUCIONES Y TASAS POF	(34,681,025.00)
13	CUENTAS POR COBRAR	152,360,770.40	2490	OTRAS CUENTAS POR PAGAR	(44,905,770.00)
1317	PRESTACION DE SERVICIOS	142,273,449.00	25	BENEFICIOS A EMPLEADOS	(936,702,691.00)
1337	TRANSFERENCIAS POR COBRAR	0.00	2511	BENEFICIOS A LOS EMPLEADOS A CORTO PL	(936,702,691.00)
1384	OTRAS CUENTAS POR COBRAR	10,087,321.40	29	OTROS PASIVOS	(303,398,310.40)
15	INVENTARIOS	85,324,209.72	2901	AVANCES Y ANTICIPOS RECIBIDOS	(240,259,550.40)
1514	MATERIALES Y SUMINISTROS	85,324,209.72	2902	RECURSOS RECIBIDOS EN ADMINISTRACION	(63,138,760.00)
19	OTROS ACTIVOS	42,044,225.85			
1905	BIENES Y SERVICIOS PAGADOS POR ANTICIPAD	4,544,225.85			
1906	AVANCES Y ANTICIPOS ENTREGADOS	37,500,000.00			
	ACTIVO NO CORRIENTE	14,182,085,015.56		PASIVO NO CORRIENTE	(5,687,236,559.62)
12	INVERSIONES E INSTRUMENTOS DERIVADOS	26,162,602.79	27	PROVISIONES	(5,687,236,559.62)
1224	INVERSIONES DE ADMINISTRACION DE LIQUIDEZ	16,769,007.00	2701	LITIGIOS Y DEMANDAS	(5,687,236,559.62)
1227	INVERSIONES EN CONTROLADAS CONTABILIZAD,	9,393,595.79			
13	CUENTAS POR COBRAR	11,489,698.00		TOTAL PASIVO	(7,153,361,363.02)
1385	CUENTAS POR COBRAR DE DIFICIL RECAUDO	15,155,144.00			
1386	DETERIORO ACUMULADO DE CUENTAS POR COB	(3,665,446.00)			
16	PROPIEDAD PLANTA Y EQUIPO	13,996,746,088.70		PATRIMONIO	
1605	TERRENOS	1,571,739,636.00	31	PATRIMONIO DE LAS ENTIDADES DE GOBIERNO	(12,277,210,285.22)
1610	SEMOVIENTES	145,561,000.00	3105	CAPITAL FISCAL	(2,190,693,558.08)
1615	CONSTRUCCIONES EN CURSO	136,500,000.00	3109	RESULTADOS DE EJERCICIOS ANTERIORES	(9,855,149,245.25)
1640	EDIFICACIONES	10,659,103,669.19	3110	RESULTADO DEL EJERCICIO	(224,006,886.10)
1655	MAQUINARIA Y EQUIPO	2,032,964,473.57	3148	GANANCIAS O PERDIDAS POR APLICA MET P	(7,360,595.79)
1665	MUEBLES ENSERES Y EQUIPOS DE OFICINA	1,170,675,745.89		TOTAL PATRIMONIO	(12,277,210,285.22)
1670	EQUIPOS DE COMUNICACION Y COMPUTACION	1,525,603,369.00			
1675	EQUIPO DE TRANSPORTE TRACCION Y ELEVACI	529,360,724.00		TOTAL PASIVO Y PATRIMONIO	(19,430,571,648.24)
1681	BIENES DE ARTE Y CULTURA	190,292,851.78			
1685	DEPRECIACION ACUMULADA DE PROPIEDAD PLA	(3,963,172,189.73)			
1695	DETERIORO ACUMULADO DE PROPIEDADES PLA	(1,883,191.00)			
19	OTROS ACTIVOS	147,686,626.07			
1908	RECURSOS ENTREGADOS EN ADMINISTRACION	55,406,806.00			
1970	ACTIVOS INTANGIBLES	348,175,224.88			
1975	AMORTIZACION ACUMULADA DE INTANGIBLES	(255,895,404.81)			
	TOTAL ACTIVO	19,430,571,648.24			
	CUENTAS DE ORDEN DEUDORAS	0		CUENTAS DE ORDEN ACREEDORAS	0
81	DERECHOS CONTINGENTES	141,860,841.00	91	PASIVOS CONTINGENTES	(42,907,664.83)
83	DEUDORAS DE CONTROL	668,469,342.80	99	ACREEDORAS POR CONTRA- (DB)	42,907,664.83
89	DEUDORAS POR CONTRA	(810,330,184)			

GERMAN COLONIA ALCALDE
 REPRESENTANTE LEGAL

JUAN CARLOS MONA PULGARIN
 JEFE AREA FINANCIERA


MARTHA ADIELA JARAMILLO PEÑA
 CONTADOR - T.P Nro.31462-T

INSTITUTO DE EDUCACION TECNICA PROFESIONAL DE ROLDANILLO VALLE - INTEP
ESTADO DE RESULTADOS
del 1 de enero a 31 de julio de 2.021
(Valores expresados en pesos colombianos)

Código	INGRESOS, COSTOS Y GASTOS	VALOR
4	INGRESOS	6,058,346,236.00
43	VENTA DE SERVICIOS	2,185,789,842.00
44	TRANSFERENCIAS Y SUBVENCIONES	3,872,556,394.00
6	COSTO DE VENTAS O PRESTACION DE SER	3,529,041,227.96
63	COSTO DE VENTA DE SERVICIOS	3,529,041,227.96
5	GASTOS	2,322,656,229.33
51	ADMINISTRACION Y OPERACION	2,043,864,726.91
53	DETERIORO DEPRECIACIONES AMORTIZACIONES Y PR	278,791,502.42
	EXCEDENTE OPERACIONAL	206,648,778.7
48	OTROS INGRESOS	17,997,100.56
58	OTROS GASTOS	638,993.17
	EXCEDENTE DEL EJERCICIO	224,006,886.1


GERMÁN COLONIA ALCALDE
REPRESENTANTE LEGAL


JUAN CARLOS MONA PULGARIN
JEFE AREA FINANCIERA



MARTHA ADIEILA JARAMILLO PEÑA
CONTADOR T.P. No.31462-T


INSTITUTO DE EDUCACION TECNICA PROFESIONAL DE ROLDANILLO VALLE - INTEP
ESTADO DE RESULTADOS

desde el 1 de enero a 31 de julio de 2.021

(Valores expresados en pesos colombianos)

Código	INGRESOS, COSTOS Y GASTOS	VALOR	
4	TOTAL INGRESOS		6,058,346,236.00
43	VENTA DE SERVICIOS	2,185,789,842.00	
4305	SERVICIOS EDUCATIVOS	3,697,911,362.00	
4390	OTROS SERVICIOS	116,446,265.00	
4395	DEVOLUCIONES REBAJAS Y DESCUENTOS EN VEN	(1,628,567,785.00)	
44	TRANSFERENCIAS Y SUBVENCIONES	3,872,556,394.00	
4428	OTRAS TRANSFERENCIAS	3,872,556,394.00	
6	COSTO DE VENTAS O PRESTACION DE SER		3,529,041,227.96
63	COSTO DE VENTA DE SERVICIOS	3,529,041,227.96	
6305	SERVICIOS EDUCATIVOS	3,529,041,227.96	
5	GASTOS		2,322,656,229.33
51	ADMINISTRACION Y OPERACION	2,043,864,726.91	
5101	SUELDOS Y SALARIOS	1,001,276,337.00	
5102	CONTRIBUCIONES IMPUTADAS	2,111,637.00	
5103	CONTRIBUCIONES EFECTIVAS	357,779,403.00	
5104	APORTES SOBRE LA NOMINA	43,798,855.00	
5107	PRESTACIONES SOCIALES	314,272,556.00	
5108	GASTOS DE PERSONAL DIVERSOS	61,815,600.44	
5111	GENERALES	238,908,491.50	
5120	IMPUESTOS CONTRIBUCIONES Y TASAS	23,901,846.97	
53	DETERIORO DEPRECIACIONES AMORTIZACIONES	278,791,502.42	
5360	DEPRECIACION DE PROPIEDADES PLANTA Y EQUI	229,088,830.26	
5366	AMORTIZACION DE ACTIVOS INTANGIBLES	49,702,672.16	
	EXCEDENTE OPERACIONAL		206,648,778.71
48	OTROS INGRESOS	17,997,100.56	
4802	FINANCIEROS	12,216,375.28	
4808	INGRESOS DIVERSOS	5,780,725.28	
58	OTROS GASTOS	638,993.17	
5802	COMISIONES	594,826.50	
5804	FINANCIEROS	453.67	
5890	GASTOS DIVERSOS	43,713.00	
	EXCEDENTE DEL EJERCICIO		224,006,886.10


GERMAN COLONIA ALCALDE
 REPRESENTANTE LEGAL


MARTHA ADIELA JARAMILLO PEÑA
 CONTADOR T.P. No.31462-T



JUAN CARLOS MONA PULGARIN
 JEFE AREA FINANCIERA

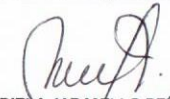
INSTITUTO DE EDUCACION TECNICA PROFESINAL DE ROLDANILLO VALLE
ESTADO DE ACTIVIDAD FINANCIERA COMPARATIVO

Por los meses terminados a julio 31 de 2.021 - 2020

(Valores expresados en pesos colombianos)

CUENTA	DESCRIPCION		2021	2020	VARIACION	2021	2020		DESCRIPCION		2021	2020	VARIACION	2021	2020
ACTIVO															
ACTIVO CORRIENTE															
	NOTA		5,248,486,632.68	4,220,111,355.90	1,028,375,276.78	27.01	23.81		PASIVO						
									PASIVO CORRIENTE	NOTA	-1,162,726,493.00	-1,143,546,102.00	-19,180,391.00	5.98	6.45
11	1	1	4,968,675,259.03	3,648,798,294.85	1,319,876,964.18	25.57	20.59	24	5	5	-226,023,802.00	-150,040,655.00	-75,983,147.00	1.16	0.85
11 05			3,500,000.00	3,500,000.00	0.00	0.02	0.02	24 01			(87,736,783.00)	(4,638,968.00)	-83,097,815.00	0.45	0.03
11 10			4,965,175,259.03	3,645,298,294.85	1,319,876,964.18	25.55	20.57	24 24			(53,805,004.00)	(74,913,368.00)	21,108,364.00	0.28	0.42
12 24			82,167.68	81,230.33	937.35	0.00	0.00	24 36			(4,895,220.00)	(5,744,347.00)	849,127.00	0.03	0.03
13	2	2	152,360,770.40	440,648,558.94	-288,287,788.54	0.78	2.49	24 40			(34,681,025.00)	(14,787,463.00)	-19,893,562.00	0.18	0.08
13 17			142,273,449.00	378,849,857.00	-236,576,408.00	0.73	2.14	24 90			(44,905,770.00)	(49,956,509.00)	5,050,739.00	0.23	0.28
13 37			0.00	29,544,808.00	-29,544,808.00	0.00	0.17	25	6	6	-936,702,691.00	-993,505,447.00	56,802,756.00	4.82	5.60
13 84			10,087,321.40	32,253,893.94	-22,166,572.54	0.05	0.18	25 11			(936,702,691.00)	(993,505,447.00)	56,802,756.00	4.82	5.60
15 14			85,324,209.72	106,297,668.67	-20,973,458.95	0.44	0.60								
19	3	3	42,044,225.85	24,285,603.11	17,758,622.74	0.22	0.14								
19 05			4,544,225.85	10,120,788.32	-5,576,562.47	0.02	0.06								
19 06			37,500,000.00	14,164,814.79	23,335,185.21	0.19	0.08								
			14,182,085,015.56	13,505,394,482.36	676,690,533.20	72.99	76.19								
			37,652,300.79	34,485,661.74	3,166,639.05	0.19	0.19								
12 24			16,769,007.00	16,769,007.00	0.00	0.09	0.09								
12 27			9,393,595.79	6,486,260.74	2,907,335.05	0.05	0.04								
13 85			15,155,144.00	14,608,568.00	546,576.00	0.08	0.08								
13 86			(3,665,446.00)	(3,378,174.00)	-287,272.00	-0.02	-0.02								
16	4	4	13,996,746,088.70	13,324,817,637.94	671,928,450.76	72.03	75.17								
16 05			1,571,739,636.00	1,320,448,476.00	251,291,160.00	8.09	7.45								
16 10			145,561,000.00	20,620,000.00	124,941,000.00	0.75	0.12								
16 15			136,500,000.00	4,764,102,853.63	-4,627,602,853.63	0.70	26.88								
16 40			10,659,103,669.19	5,542,534,717.00	5,116,568,952.19	54.86	31.27								
16 55			2,032,964,473.57	1,935,040,330.57	97,924,143.00	10.46	10.92								
16 65			1,170,675,745.89	1,041,986,128.89	128,689,617.00	6.02	5.88								
16 70			1,525,603,369.00	1,496,031,755.00	29,571,614.00	7.85	8.44								
16 75			529,360,724.00	330,782,549.00	198,578,175.00	2.72	1.87								
16 81			190,292,851.78	167,131,851.78	23,161,000.00	0.98	0.94								
16 85			(3,963,172,189.73)	(3,291,977,832.93)	-671,194,356.80	-20.40	-18.57								
16 95			(1,883,191.00)	(1,883,191.00)	0.00	-0.01	-0.01								
19	3	3	147,686,626.07	146,091,182.68	1,595,443.39	0.76	0.82								
19 08			55,406,806.00	55,406,806.00	0.00	0.29	0.31								
19 70			348,175,224.88	281,360,224.88	66,815,000.00	1.79	1.59								
19 75			(255,895,404.81)	(190,675,848.20)	-65,219,556.61	-1.32	-1.08								
			19,430,571,648.24	17,725,505,838.26	1,705,065,809.98	100.00	100.00								
									TOTAL PASIVO Y PATRIMONIO		-19,430,571,648.24	-17,725,505,838.26	-1,705,065,809.98	100.00	100.00


GERMAN COLONIA ALCALDE
 REPRESENTANTE LEGAL


MARTHA ADIELES JARAMILLO PEÑA
 CONTADOR T.P. No.31462-T


JUAN CARLOS MONA PULGARIN
 JEFE AREA FINANCIERA


INSTITUTO DE EDUCACION TECNICA PROFESIONAL DE ROLDANILLO VALLE
ESTADO DE RESULTADOS COMPARATIVO

Por los meses terminados a julio 31 de 2.021 - 2020

(Valores expresados en pesos colombianos)

CUENTA	INGRESOS, COSTOS Y GASTOS	NOTA	2021	2020	VARIACION %	VARIACION ABSOLUTA
4	INGRESOS	10	6,058,346,236.00	5,395,215,316.40	12.29	663,130,919.60
43	VENTA DE SERVICIOS		2,185,789,842.00	1,612,816,547.40	35.53	572,973,294.60
4305	SERVICIOS EDUCATIVOS		3,697,911,362.00	2,043,309,327.40	80.98	1,654,602,034.6
4390	OTROS SERVICIOS		116,446,265.00	0.00	100.00	116,446,265.0
4395	DEVOLUCIONES REBAJAS Y DESCUENTOS		(1,628,567,785.00)	(430,492,780.00)	278.30	-1,198,075,005.0
44	TRANSFERENCIAS Y SUBVENCIONES		3,872,556,394.00	3,782,398,769.00	2.38	90,157,625.0
4428	OTRAS TRANFERENCIAS		3,872,556,394.00	3,782,398,769.00	2.38	90,157,625.0
	SERVICIOS EDUCATIVOS					
63	COSTO DE VENTA DE SERVICIOS	11	3,529,041,227.96	2,602,538,442.98	35.60	926,502,785.0
63 05	SERVICIOS EDUCATIVOS		3,529,041,227.96	2,602,538,442.98	35.60	926,502,785.0
	GASTOS OPERACIONALES					
51	ADMINISTRACION Y OPERACION	12	2,043,864,726.91	2,021,192,997.09	1.12	22,671,729.8
51 01	SUELDOS Y SALARIOS		1,001,276,337.00	1,147,592,302.00	-12.75	-146,315,965.0
51 02	CONTRIBUCIONES IMPUTADAS		2,111,637.00	1,460,634.00	44.57	651,003.0
51 03	CONTRIBUCIONES EFECTIVAS		357,779,403.00	305,225,044.00	17.22	52,554,359.0
51 04	APORTES SOBRE LA NOMINA		43,798,855.00	42,075,590.00	4.10	1,723,265.0
51 07	PRESTACIONES SOCIALES		314,272,556.00	218,413,558.00	43.89	95,858,998.0
51 08	GASTOS DE PERSONAL DIVERSOS		61,815,600.44	32,803,791.00	88.44	29,011,809.4
51 11	GENERALES		238,908,491.50	246,492,016.82	-3.08	-7,583,525.3
51 20	IMPUESTOS CONTRIBUCIONES Y T		23,901,846.97	27,130,061.27	-11.90	-3,228,214.3
53	DETERIORO DEPRECIACIONES AM		278,791,502.42	259,973,868.15	7.24	18,817,634.3
53 60	DEPRECIACION DE PROPIEDADES		229,088,830.26	234,828,793.66	-2.44	-5,739,963.4
53 66	AMORTIZACION DE ACTIVOS INTA		49,702,672.16	25,145,074.49	97.66	24,557,597.7
	EXCEDENTE DEFICIT OPERACIONAL		206,648,778.71	511,510,008.18	-59.60	-304,861,229.5
48	OTROS INGRESOS		17,997,100.56	35,782,676.68	-49.70	-17,785,576.1
4802	FINANCIEROS		12,216,375.28	15,923,637.47	-23.28	-3,707,262.2
4808	INGRESOS DIVERSOS		5,780,725.28	19,767,743.21	-70.76	-13,987,017.9
4830	REVERSION POR PERDIDAS EN DETERIORO DE CUENTA:		0.00	91,296.00	-100.00	-91,296.0
58	OTROS GASTOS		638,993.17	3,108,664.21	-79.44	-2,469,671.0
5802	COMISIONES		594,826.50	456,689.74	30.25	138,136.8
5804	FINANCIEROS		453.67	2,648,798.47	-99.98	-2,648,344.8
5890	GASTOS DIVERSOS		43,713.00	3,176.00	1,276.35	40,537.0
	EXCENTES DEL EJERCICIO		224,006,886.10	544,184,020.65	-58.84	-320,177,134.6


GERMÁN COLONIA ALCALDE
 REPRESENTANTE LEGAL


MARTHA ADIELA JARAMILLO PEÑA
 COORDINADORA G.I.T DE CONTABILIDAD


JUAN CARLOS MONA PULGARIN
 JEFE AREA FINANCIERA